



Peugeot e-Expert

e-Expert Furgón Premium Eléctrico 100Kw batería 75Kwh Long

2022 | 100 KW (136 CV) | Eléctrico | Automático


Precio al contado


35.890 €

507 € / mes




Principales especificaciones


 Fecha de matriculación
1/9/22


 Matrícula
6529MBH


 Combustible
Eléctrico


 Transmisión
Automático

 Puertas
4

 Plazas
2

 Color
Blanco

 Carrocería
Otros vehículos
comerciales ligeros

 Garantía
24 meses

Descripción

Furgoneta eléctrica

Motor eléctrico con una potencia de 100 kW (136 CV).

Batería de ion-litio con una capacidad de 75 kWh, ofreciendo una autonomía considerable que puede variar según el uso y condiciones de conducción, pero generalmente en torno a los 300 km bajo el ciclo WLTP.

Tiempo de carga: puede variar dependiendo del tipo de cargador, con posibilidad de carga rápida que permite alcanzar el 80% de la batería en aproximadamente 30 minutos con un cargador de 100 kW.

Velocidad máxima limitada electrónicamente a 130 km/h para optimizar la autonomía.

Versión Long: proporciona un mayor espacio de carga en comparación con las versiones más cortas.

Dimensiones exteriores: 5.309 mm de largo, 1.920 mm de ancho, 1.935 mm de alto, 150 mm de altura libre sobre el suelo sin carga, 3.275 mm de batalla, 1.627 mm de ancho de vía delantero, 1.600 mm de ancho de vía trasero, 12.400 mm de diámetro de giro entre bordillos, 1.153 mm de voladizo posterior, 2.204 y 2.010

Longitud (mm): 5309

Anchura (mm): 1920



Dimensiones zona de carga: 2.862 mm de longitud, 1.628 mm de anchura, 1.258 mm de anchura entre pasos de rueda, 1.397 mm de altura, 633 mm de altura hasta el nivel de la carga, 6.100 litros de carga y propia del fabricante

Mampara de protección de altura completa y anchura completa

Volumen de carga de hasta 6.6 m³, adaptándose bien a necesidades de mayor capacidad de transporte.

Diseño interior orientado al confort con una cabina bien equipada que incluye asientos ergonómicos y numerosas opciones de almacenamiento.

Sistema de infoentretenimiento con pantalla táctil que soporta navegación, telefonía y multimedia.

Equipada con tecnologías avanzadas de asistencia al conductor como control de crucero adaptativo, asistencia de mantenimiento de carril y reconocimiento de señales de tráfico.

Sistema de frenado regenerativo que ayuda a recargar la batería durante la conducción.

Al ser un vehículo totalmente eléctrico, el Peugeot e-Expert ofrece una solución de transporte sin emisiones directas, lo cual es ideal para ciudades con restricciones de emisiones y para empresas con compromisos ambientales.

EQUIPAMIENTO EXTRA

- Tapicería curitiba tritono Meltem Gris (43FT)
- Cargador integrado 11kW Trifásico (LZ04)
- Asiento conductor y banqueta pasajero 2 plazas (WAAF)
- Cable standard E/F Modo 2 8A (NG39)
- Faros antiniebla (PR06)
- Rueda de repuesto homogénea (RS03)
- BTA2: Peugeot Connect SOS & Assitance
- Peugeot Teleservices (YR07)

¡No esperes más para hacerlo tuyo!

Esmicoche filial de MABUSA MOTOR GROUP, Concesionario Oficial con más de 50 años de experiencia.

Controles y revisiones con garantía de Concesionario.

Revisión de entrega bajo estándares de todas y cada una de las marcas.

Diferentes tipos de DURACIÓN EN LA GARANTÍA

No incluidos en el precio los gastos de gestión-transmisión

Equipamientos

- Cargador integrado 11kW Trifásico
- Asiento conductor y Banqueta Moduwork
- Blanco Ice (opaco)
- Curitiba triton (Meltem) + TEP



Acabado interior

- Acabado PREMIUM (clasificación JATO: lujo L1)
- Dos plazas (2+0)
- Plazas: 2
- Cuatro altavoces
- Toma/s de 12v en la zona de carga y los asientos delanteros
- Tapizado del suelo: habitáculo en plástico o goma
- Encendido diurno automático
- Mampara de panel sólido de ancho completo y altura completa
- Cierre centralizado con mando a distancia y control de los elevalunas
- Dos reposacabezas en asientos delanteros ajustables en altura
- Asientos de tela (material principal) y de vinilo/símil cuero (material secundario)
- Apoyabrazos central delantero
- Asiento delantero del conductor individual, ajuste longitudinal manual, ajuste manual en altura y ajuste lumbar manual con ajuste manual del respaldo, asiento delantero del acompañante individual
- Volante en material plástico ajustable en altura y en profundidad
- Guantero
- Sujetavasos en los asientos delanteros
- Elevalunas eléctricos delanteros con dos de ellos de un solo toque
- Rueda de repuesto con llanta en acero de tamaño normal
- Encendido automático luces emergencia
- Enchufable

Seguridad

- ABS
- Testigo de cinturones (dos)
- Airbag frontal del conductor, airbag frontal del acompañante desconectable
- Cinturón de seguridad delantero en asiento conductor y acompañante con pretensores
- Control de estabilidad
- Distribución electrónica de la frenada
- Dos airbags

Multimedia y audio

- Equipo de audio con radio AM/FM, RDS y pantalla táctil pantalla a color, 0 y radio reproduce MP3
- Ordenador de viaje con velocidad media, consumo medio, consumo instantáneo y autonomía
- Sistema activación por voz del teléfono
- Telemática vía SIM en el vehículo con aviso avanzado automático de colisión 0 y asistencia por avería
- Bluetooth (incluye música por 'streaming')
- Conexión para: entrada AUX delantera, USB delantero, 1 y 0
- Control de Apps



Confort

- Control remoto de audio en el volante
- Control de crucero
- Sensores de aparcamiento traseros con radar
- Altura (mm): 1935
- Control electrónico de tracción
- Tablero de instrumentos analógico con TFT
- Regulación de los faros con ajuste de altura manual y sensor de luz ambiental
- Dirección asistida
- Compartimento en la guantera
- Compartimentos bajo el asiento del acompañante
- Suspensión delantera tipo McPherson o similar con barra estabilizadora mediante muelle helicoidal con ruedas independientes, suspensión trasera de brazos tirados longitudinales con barra estabilizadora mediante muelle helicoidal con ruedas independientes
- Aire acondicionado
- Limpiaparabrisas delantero con intermitencia automática y sensor de lluvia
- Limitador de velocidad

Dimensiones

- Dimensiones exteriores: 5.309 mm de largo, 1.920 mm de ancho, 1.935 mm de alto, 150 mm de altura libre sobre el suelo sin carga, 3.275 mm de batalla, 1.627 mm de ancho de vía delantero, 1.600 mm de ancho de vía trasero, 12.400 mm de diámetro de giro entre bordillos, 1.153 mm de voladizo posterior, 2.204 y 2.010
- Longitud (mm): 5309
- Anchura (mm): 1920
- Dimensiones zona de carga: 2.862 mm de longitud, 1.628 mm de anchura, 1.258 mm de anchura entre pasos de rueda, 1.397 mm de altura, 633 mm de altura hasta el nivel de la carga, 6.100 litros de carga y propia del fabricante
- Mampara de protección de altura completa y anchura completa

Ficha técnica

- Tracción delantera
- Velocidad máxima (km/h): 130
- Potencia de 136 CV (CEE) 100 kW y 260 Nm de par máximo ; 136 CV (potencia máx. motor eléctrico), 100 kW (potencia máx. motor eléctrico) y 260 Nm (torque máx. motor eléctrico) potencia con combustible primario
- Transmisión de tipo automático con cambio totalmente automático de una única velocidad con palanca en el salpicadero
- Velocidades: 1
- Pesos: 2.760 kg (peso máximo admisible), 1.681 kg (peso en vacío), 2.000 kg (peso máximo remolcable con freno), 1.079 kg (peso máximo en zona de carga), 75 Kg (peso conductor para fabricante), peso útil incl cond , 1.079 Kg (peso útil incluido conductor) y 1.756 Kg (peso en vacío incluido conductor) (medición: EU)
- Mantenimiento principal cada 25.000 km, 24 meses
- Fecha introducción de la versión: 01 nov 2020 y del modelo: 01 abr 2016
- Motor eléctrico puro (BEV)
- Pantalla multifunción táctil de 7,0 " Salpicadero 1 y 17,8
- Primer eje trasero



Acabado exterior

- Puertas: 4
- Paragolpes delantero, trasero pintado
- Acceso a la zona de carga por: Puerta trasera lado pasajero de tipo deslizante 935 mm de ancho, 1.241 mm de alto y 0 grados de ángulo de apertura, acceso a la zona de carga por: Puerta posterior de tipo giratoria de doble hoja 1.282 mm de ancho, 1.220 mm de alto y 180 grados de ángulo de apertura
- Faros con lente de superficie compleja, bombilla halógena y luz larga con bombilla halógena
- Luces antiniebla delanteras
- Pintura solida
- Retrovisor exterior del conductor y acompañante con ajuste eléctrico desempañable
- Puerta conductor y pasajero con bisagras delanteras

Prestaciones

- Cuatro frenos de disco siendo dos ventilados
- Batería tipo: iones de litio de 400 voltios y 75,0 kw/h con 7,4 0 y 0
- Termómetro de temperatura exterior
- Prestaciones: 130 km/h de velocidad máxima y 130 km/h de velocidad máxima en modo eléctrico
- Neumáticos delanteros y traseros de 16 pulgadas de diámetro, 215 mm de ancho, 65 % de perfil y índice de velocidad: H con índice de carga: 104
- Sistema de ventilación con filtro de pólen
- Llantas delanteras y traseras en acero de 16 pulgadas de diámetro y 7,0 pulgadas de ancho 40,6 y 17,8
- Sistema de servofreno de emergencia
- Freno mano electrónico
- Control de arranque en pendiente
- Recuperación de la energía
- Información del proceso de carga con modo 4 en 0,75 horas 100,00, 0 y 80, información del proceso de carga con modo 2 en 37,00 horas a 230 voltios y 8 amperios 1,80, 2, 0 y 80, información del proceso de carga con modo 3 en 9,00 horas a 230 voltios y 32 amperios 7,40, 7, 0 y 80
- Un motor eléctrico de 136,0 CV y 100,0 kW con 260 Nm de par maximo motor síncrono de imán permanente de CA

Información básica

- Información de la versión: número última lista de precios: 01/04/2022, fecha de comunicación: 04 abr 2022, fase/generación: 3, Version id: 822.267.308, fuente de los precios: interna, N1 y 01 abr 2022
- Carrocería tipo furgón con cabina sencilla y 4 puertas, techo tipo serie, batalla larga extendida, volante al lado izquierdo, código de plataforma: EMP2, carrocería & puertas (local): furgón de 4 puertas
- Norma de emisiones 0 emisiones
- Combustible: eléctrico y Combustible primario: eléctrico
- Estado de los datos: actualizado (colores y tapicerías), actualizado (datos leasing), actualizado (contenido opciones), actualizado (precio opciones), actualizado (precios) y sólo datos de los catálogos (especificaciones)
- Ruedas motrices eléctricas delanteras



Otros

- Cable de carga Tipo 2 (Mennekes), cable de carga incluido, toma de carga CA 1 y lateral delantero, cable de carga Modo 2 (EVSE) y cable de carga incluido, cable de carga CCS (Combo), toma de carga CC 1 y lateral trasero
- Control de Medios pantalla táctil
- Conversión texto a voz / voz a texto
- Emisiones WLTP EV y 0,0
- Garantía anticorrosión: 60 meses distancia ilimitada km
- Garantía completa del vehículo: 36 meses y ilimitada km
- Garantía de asistencia en carretera: 36 meses distancia ilimitada km
- Garantía de la batería: 96 meses, 160.000 Km y 70
- Garantía de la pintura: 36 meses distancia ilimitada km
- Garantía sistemas eléctricos: 36 meses y ilimitada km
- Garantía total vehículo - fabricante: 36 meses y ilimitada km
- Garantía tren motriz - fabricante: 36, ilimitada y ilimitada
- Gastos de transporte fijos : 430,00 € (430,00 excluyendo IVA) incluyendo 0 litros de combustible
- Impuestos: I.V.A. (21%) y 9.023,92
- Integración móvil Apple CarPlay, Android Auto, 0 y 0
- Llamada de emergenciaLlamada de emergencia
- Puerto de carga USB delantero
- Sistema eléctrico 12
- WLTP autonomía eléctrica EV autonomía en modo eléctrico puro y 330
- WLTP consumo de energía eléctrica EV/HEV consumo de energía eléctrica y 268

*Esta ficha fue generada automáticamente al solicitar su descarga y fue creada el día 08/09/2024. La información contenida en esta ficha de producto tiene exclusivamente fines informativos. El precio, descripción y equipamientos del vehículo pueden estar sujetos a posibles variaciones. Consulta con nuestros asesores para confirmar cualquier información de las condiciones comerciales y contractuales.