



Peugeot Partner






Pro Standard 600kg BlueHDi 73kW

2020 | 89.607 Km | 73 KW (98 CV) | Diesel | Manual

Precio al contado

16.490 €**236 €** / mes

Principales especificaciones

 Fecha de matriculación
26/2/20 Matrícula
0995LFV Km
89.607 Km Combustible
Diesel Transmisión
Manual Cilindrada
1499 cc Puertas
3 Plazas
2 Color
blanco Carrocería
Vehículo comercial Garantía
12 meses

Descripción

EN EL PRECIO YA INCLUIDA LA CAJA ISOTERMO :

Estas cajas suelen ser utilizadas para el transporte de mercancías sensibles a la temperatura, como alimentos perecederos, productos farmacéuticos, muestras médicas, productos químicos, entre otros.

La Peugeot Partner Pro Standard puede transportar hasta 600 kilogramos de carga

Adecuada para tareas de transporte y logística en entornos urbanos y suburbanos.

Esmicoche filial de MABUSA MOTOR GROUP , Concesionario Oficial con más de 50 años de experiencia.

MUCHAS OPCIONES en la compra de un coche Seminuevo, Km0 o Usado, PLANTEANOS LA TUYA!

Controles y revisiones con garantía de Concesionario.

Revisión de entrega bajo estándares de todas y cada una de las marcas.

Diferentes tipos de DURACIÓN EN LA GARANTÍA.



Acabado interior

- Acabado PRO (clasificación JATO: base B1)
- Dos plazas (2+0)
- Plazas: 2
- Dos altavoces
- Toma/s de 12v en los asientos delanteros
- Luz en el maletero
- Cuentarrevoluciones
- Tapizado del suelo: habitáculo en textil, zona de carga en plástico o goma
- Guarnecido de los laterales del maletero en plástico o goma
- Mampara de panel sólido, en forma de rejilla de ancho completo y media altura
- Sujeción de carga con ganchos
- Cierre centralizado con llave
- Dos reposacabezas en asientos delanteros ajustables en altura
- Asientos de tela (material principal) y de tela (material secundario)
- Asiento delantero del conductor y acompañante individual
- Volante en material plástico ajustable en altura y en profundidad
- Guantero
- Sujetavasos en los asientos delanteros
- Elevalunas eléctricos delanteros
- Rueda de repuesto con llanta en acero de tamaño normal

Seguridad

- ABS
- Testigo de cinturones
- Airbag frontal del conductor
- Cinturón de seguridad delantero en asiento conductor, acompañante y ajustable en altura con pretensores
- Control de estabilidad
- Distribución electrónica de la frenada
- Un airbag

Multimedia y audio

- Equipo de audio con radio AM/FM y RDS
- Ordenador de viaje con consumo medio, consumo instantáneo y autonomía
- Consola en el suelo
- Bluetooth (incluye conexión para el teléfono) (incluye música por 'streaming')
- Conexión para: USB delantero

Confort

- Control remoto de audio en el volante
- Control de crucero
- Altura (mm): 1878
- Control electrónico de tracción
- Regulación de los faros con ajuste de altura manual
- Dirección asistida
- Suspensión delantera tipo McPherson o similar con barra estabilizadora mediante muelle helicoidal con ruedas independientes, suspensión trasera de eje de torsión y mediante muelle helicoidal con ruedas semi-independientes
- Aire acondicionado
- Limpiaparabrisas delantero con intermitencia automática
- Limitador de velocidad



Dimensiones

- Dimensiones exteriores: 4.403 mm de largo, 1.848 mm de ancho, 1.878 mm de alto y 2.785 mm de batalla
- Longitud (mm): 4403
- Anchura (mm): 1848
- Dimensiones zona de carga: 3.300 litros de carga y propia del fabricante
- Mampara de protección de altura completa y anchura completa

Ficha técnica

- Tracción delantera
- Cubicaje (cm³): 1499
- Cilindros: 4
- Potencia de 98 CV (CEE) 73 kW @ 3.750 rpm (potencia max) 254 Nm de par máximo @ 1.750 rpm (par max) potencia con combustible primario
- Transmisión de tipo manual con cambio totalmente manual de cinco marchas
- Velocidades: 5
- Pesos: 1.975 kg (peso máximo admisible), 1.382 kg (peso en vacío), peso vacío inc. conductor Kg (peso en vacío incluido conductor), 1.200 kg (peso máximo remolcable con freno), 690 kg (peso máximo remolcable sin freno), 593 kg (peso máximo en zona de carga), 75 Kg (peso conductor para fabricante), 668 Kg (peso útil incluido conductor) y 1.382 Kg (peso en vacío incluido conductor) (medición: EU)
- Etiqueta de eficiencia energética clase A
- Mantenimiento principal cada 25.000 km, 12 meses
- Fecha introducción de la versión: 03 oct 2018 y del modelo: 03 oct 2018
- Motor de combustión
- Primer eje trasero

Acabado exterior

- Puertas: 3
- Paragolpes delantero y trasero en negro/gris (no pintado)
- Acceso a la zona de carga por: Puerta posterior de tipo giratoria de doble hoja 1.241 mm de ancho, 1.154 mm de alto y 180 grados de ángulo de apertura
- Faros con lente de superficie compleja, bombilla halógena y luz larga con bombilla halógena
- Pintura negra
- Retrovisor exterior del conductor y acompañante ajustable desde el interior con intermitente integrado
- Puerta conductor y pasajero con bisagras delanteras

Prestaciones

- Cuatro frenos de disco siendo dos ventilados
- Luces de lectura delanteras
- Motor de 1,5 litros (1.499 cc) , cuatro cilindros en línea con dos válvulas por cilindro, 75,0 mm de diámetro, 884,0 mm de carrera y relación de compresión: 16,0 16,0
- Compresor: uno de tipo turbo
- Alimentación : diesel "common rail"
- Prestaciones:
- Neumáticos delanteros y traseros de 15 pulgadas de diámetro, 195 mm de ancho, 65 % de perfil y índice de velocidad: T con índice de carga: 91
- Sistema de ventilación
- Llantas delanteras y traseras en acero de 15 pulgadas de diámetro y 6,5 pulgadas de ancho 38,1 y 16,5
- Sistema de servofreno de emergencia
- Filtro de partículas
- Control de arranque en pendiente
- Reducción catalítica selectiva



Información básica

- Información de la versión: número última lista de precios: Febrero 2020, fecha de comunicación: 12 feb 2020, fase/generación: 3, Version id: 729.242.319, fuente de los precios: interna, N1 y 01 feb 2020
- Carrocería tipo furgón derivado de turismo con cabina sencilla de 3 puertas, techo tipo serie, batalla corta regular, volante al lado izquierdo, código de plataforma: EMP2, carrocería & puertas (local): furgón derivado de turismo de 3 puertas
- Norma de emisiones EU6.2 (C and D-Temp), 106 g/km CO2 (combinado) y C
- Combustible: diesel y Combustible primario: diesel
- Depósito principal de combustible: 53 litros
- Capacidad depósito (l): 53
- Consumo de combustible (ECE 99/100): 4,5 l/100km (urbano), 3,9 l/100km (extraurbano), 4,1 l/100km (mixto), 22,2 km/l (urbano), 25,6 km/l (extraurbano), 24,4 km/l (mixto) y 1.293 Km de autonomía (combinado)
- Estado de los datos: actualizado (colores y tapicerías), actualizado (datos leasing), actualizado (contenido opciones), actualizado (precio opciones), actualizado (precios) y sólo datos de los catálogos (especificaciones)

Otros

- Emisiones WLTP ICE y 140
- Garantía anticorrosión: 60 meses distancia ilimitada km
- Garantía completa del vehículo: 24 meses y ilimitada km
- Garantía de asistencia en carretera: 24 meses distancia ilimitada km
- Garantía de la pintura: 36 meses distancia ilimitada km
- Garantía del motor y mecanismos de tracción: 24 meses y ilimitada km
- Garantía total vehículo - fabricante: 24 meses y ilimitada km
- Garantía tren motriz - fabricante: 24, ilimitada y ilimitada
- Gastos de transporte incluidos en el precio : 295,60 € incluyendo 0 litros de combustible
- Impuestos: I.V.A. (21%) y 4.140,99

*Esta ficha fue generada automáticamente al solicitar su descarga y fue creada el día 08/09/2024. La información contenida en esta ficha de producto tiene exclusivamente fines informativos. El precio, descripción y equipamientos del vehículo pueden estar sujetos a posibles variaciones. Consulta con nuestros asesores para confirmar cualquier información de las condiciones comerciales y contractuales.